



**ИНФОРМАЦИОННО-СТАТИСТИЧЕСКИЙ ОБЗОР
РАССМОТРЕННЫХ ОБРАЩЕНИЙ ГРАЖДАН
И ОРГАНИЗАЦИЙ, ПОСТУПИВШИХ В**

**Администрация муниципального района город
Нерехта и Нерехтский район**

В I КВАРТАЛЕ 2026 ГОДА

ВСТУПЛЕНИЕ

Предметом настоящего обзора являются абсолютные и относительные показатели количества обращений, а также абсолютные и относительные показатели количества вопросов, содержащихся в обращениях.

В обзоре приводятся данные о количестве обращений по формам, используемым авторами для направления обращения: электронной, письменной и устной.

Термины «количество обращений» и «количество вопросов», содержащихся в обращениях, не идентичны: количество вопросов, содержащихся в обращениях, может быть больше количества обращений.

Вопросы в обращениях классифицированы в соответствии с типовым общероссийским тематическим классификатором.

Вопросы, содержащиеся в обращениях, в соответствии с типовым общероссийским тематическим классификатором обращений граждан, организаций и общественных объединений, распределены по пяти тематическим разделам: «1. Государство, общество, политика»; «2. Социальная сфера» (в том числе вопросы здравоохранения, культуры, образования, науки, социальной защиты населения, спорта); «3. Экономика» (в том числе вопросы промышленности, связи, сельского хозяйства, строительства, транспорта и торговли); «4. Оборона, безопасность, законность»; «5. Жилищно-коммунальная сфера».

Определяется количество вопросов каждого тематического раздела, содержащихся в обращениях. Определяются доли количества вопросов каждого тематического раздела.

Результаты рассмотрения обращений представлены абсолютными показателями принятых по ним решений.

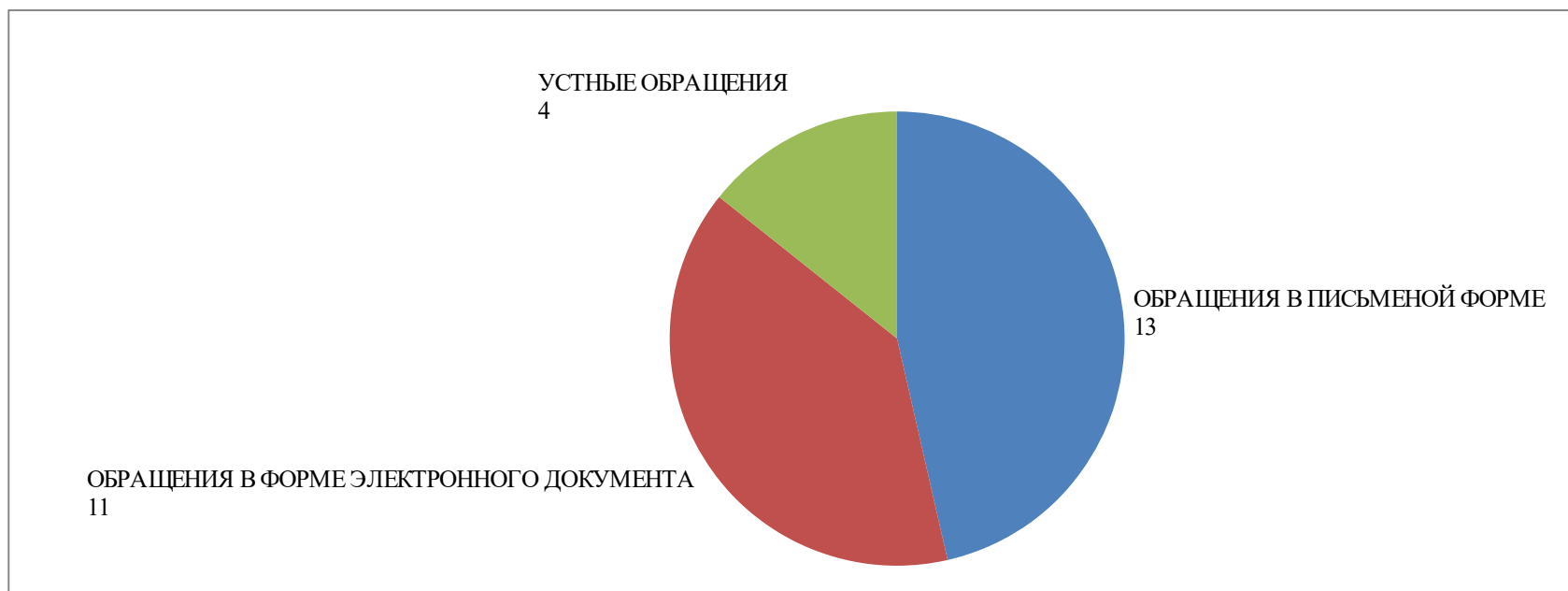
Приводятся данные о количестве обращений, сроки принятия решений по которым не наступили («находятся на рассмотрении»).

КОЛИЧЕСТВО ПОСТУПИВШИХ ОБРАЩЕНИЙ

ВСЕГО ПОСТУПИЛО ОБРАЩЕНИЙ	28
---------------------------	-----------

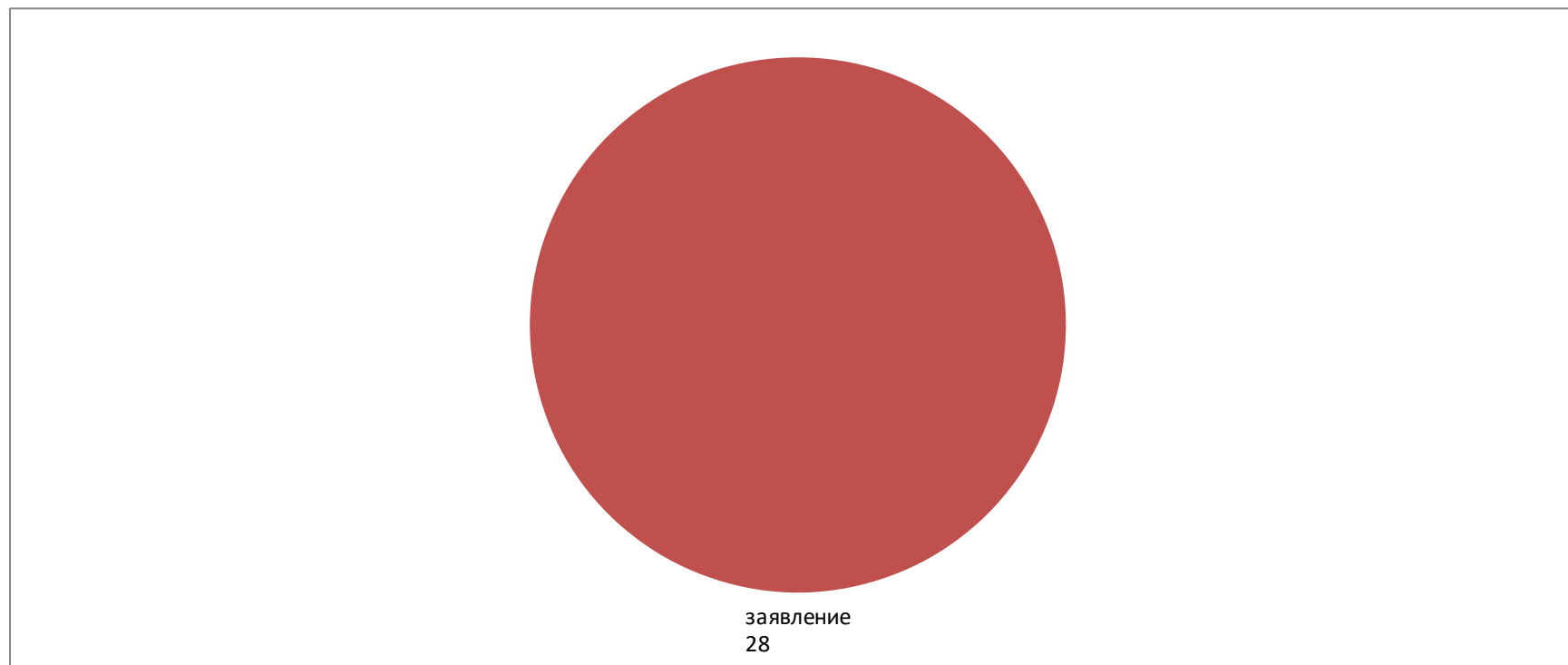
В ТОМ ЧИСЛЕ

ОБРАЩЕНИЯ В ПИСЬМЕНОЙ ФОРМЕ	13	46%
ОБРАЩЕНИЯ В ФОРМЕ ЭЛЕКТРОННОГО ДОКУМЕНТА	11	39%
УСТНЫЕ ОБРАЩЕНИЯ (В ТОМ ЧИСЛЕ ПОСТУПИВШИЕ В ХОДЕ ЛИЧНОГО ПРИЕМА)	4	14%



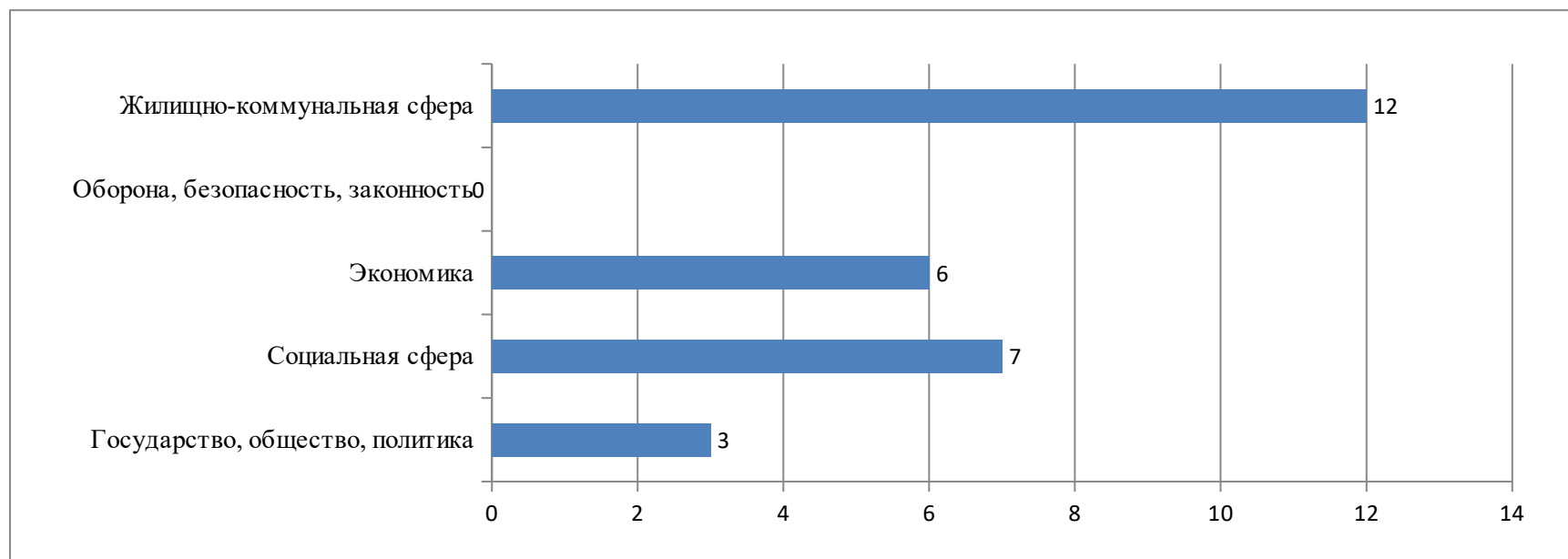
КЛАССИФИКАЦИЯ ОБРАЩЕНИЙ ПО ВИДАМ

предложение	заявление	жалоба	«не обращение»
0	28	0	0
0%	100%	0%	0%



КОЛИЧЕСТВО ВОПРОСОВ В ОБРАЩЕНИЯХ

Раздел общероссийского тематического классификатора	количество вопросов	%
Государство, общество, политика	3	11%
Социальная сфера	7	25%
Экономика	6	21%
Оборона, безопасность, законность	0	0%
Жилищно-коммунальная сфера	12	43%
ИТОГО	28	100%



ЛИЧНЫЙ ПРИЕМ ГРАЖДАН

проведено приемов граждан	в том числе		принято граждан
	руководителем	уполномоченными лицами	
3	3	0	4

РЕЗУЛЬТАТЫ РАССМОТРЕНИЯ ОБРАЩЕНИЙ В ХОДЕ ЛИЧНЫХ ПРИЕМОВ

дан ответ заявителю	1
разъяснено в ходе приема	2
находится на рассмотрении	1
направлено по компетенции	0
меры приняты	0
поддержано	0
не поддержано	0
рассмотрение продлено	0

РЕЗУЛЬТАТЫ РАССМОТРЕНИЯ ОБРАЩЕНИЙ (поступивших во всех формах)

ПОСТУПИЛО ОБРАЩЕНИЙ	РАССМОТРЕНО							НАХОДЯТСЯ НА РАССМОТРЕНИИ
	ВСЕГО	С НАПРАВЛЕНИЕМ ПО КОМПЕТЕНЦИИ	С НАПРАВЛЕНИЕМ ОТВЕТОВ АВТОРАМ ОБРАЩЕНИЙ					
			ВСЕГО	В ТОМ ЧИСЛЕ				
				ПОДДЕРЖАНО	МЕРЫ ПРИНЯТЫ	РАЗЪЯСНЕНО	НЕ ПОДДЕРЖАНО	
28	20	0	20	0	1	19	0	8

ИОКО/ОМСУ	Администрация муниципального района
-----------	-------------------------------------

Период	I	квартал	2026	года
--------	---	---------	------	------

Поступило всего в отчетном периоде	28
------------------------------------	----

Источники поступления	
АП	1
З	0
ЗИ	0
ЛП	4
ЭП	10
УС	0
ПФ	13
ПРОВЕРКА (графа должна быть равна 0)	0

Вид обращения	
предложение	0
заявление	28
жалоба	0
«не обращение»	0
ПРОВЕРКА (графа должна быть равна 0)	0

Количество вопросов	28
Государство, общество, политика	3
Социальная сфера	7
Экономика	6
Оборона, безопасность, законность	0
Жилищно-коммунальная сфера	12
ПРОВЕРКА (графа должна быть равна 0)	0

Личный прием	
количество приемов, из них	3
руководителем	3
уполномоченными лицами	0
количество граждан	4
Результаты в ходе личных приемов	
дан ответ заявителю	1
разъяснено в ходе приема	2
находится на рассмотрении	1
направлено по компетенции	0
меры приняты	0
поддержано	0

не поддержано	0
рассмотрение продлено	0
ПРОВЕРКА (графа должна быть равна 0)	0

Результаты рассмотрения

направлено по компетенции	0
дан ответ заявителю	16
разъяснено	3
меры приняты	1
поддержано	0
не поддержано	0
оставлено без ответа	0
находится на рассмотрении	8
рассмотрение продлено	0
ПРОВЕРКА (графа должна быть равна 0)	0

ОБРАЩЕНИЯ В ПИСЬМЕННОЙ ФОРМЕ	13
ОБРАЩЕНИЯ В ФОРМЕ ЭЛЕКТРОННОГО ДОКУМЕНТА	11
УСТНЫЕ ОБРАЩЕНИЯ	4

